

フジハート

2018.06 Vol.49

発行：フジアート株式会社

私とフジアートの人生いろいろ



梅雨入りして本格的な雨が降ったり、日差しの強い日が続いたりしていますが、皆さまいかがお過ごしですか。フジアート株式会社 代表の渡邊富士雄です。蒸し暑い日が続くと、ついエアコンをつけすぎたりされていませんか。夏本番はこれからです。体調管理には十分お気を付け下さい。

先日、聞きかじった仏教の教えの「無財の七施（むぎいのななせ）」という言葉が心に残ったので、ご紹介します。これは「宝を蔵の中に貯め込むのではなく、自分の心の中に貯めよ、それがとても大きな徳につながる」という教えです。

無財、つまり財力の無い人でも、人に対して与えられる施しが7つはあって、これを行なうことにより、結果としてよい運を呼び込めるといわれています。

「目による施し」=心を清らかに保ち、目つきも穏やかにすれば自分も気持ち良く、人も気分が良くなる。

「笑顔による施し」=いつもにこやかな顔でいれば、自分も人も幸せになる。

「言葉による施し」=悪口を言ったり、グチをこぼしたりせず、真の心で、真の言葉を遣う。

「まごころによる施し」=つねにまごころで人に接してれば、良いことが起こる。

「労働による施し」=弱い人やお年寄り、困っている人には、無償で力を貸してあげよ。

「席を人に譲ることによる施し」=乗り物では、お年寄りや身体の不自由な人に、席を譲ってあげる。

「住まいによる施し」=どんな小さな家に住んでいても、いつも清潔にしておけば、自分も健康になり、人にも好ましく思われ、みんなが清々しい気持ちになる。

お金持ちでなくても人に対しての施しを心がけ、自分の心に徳を積むことで、自然と運も開けてくるということです。ちょっと説教臭いのですが、大事なことだと思っています。

5月20日に行いました【お客様感謝祭！】日帰りバスツアーですが、沢山の方々にご参加いただき、無事楽しく終わることができました。参加して下さった皆さま、有難うございました。又、参加出来なかった皆さまには次回のイベントには是非ご参加いただければ、と思っております。ツアーの様子はフジアートのブログに掲載しておりますので、お時間のある時にホームページをご覧ください。

代表取締役 渡邊 富士雄



つぶやき 二人三脚



建物診断員

白鳥 勉

みなさんお元気ですか～。ただ今6月初旬というのに、気温30度になってるぞ～(@_@)

この号が皆さんのもとに届くころには、暑くてたまらない状況になっているのではないかと心配ですぞ～
以前ガイナを屋根に塗られたお客様から「いや～、ガイナ塗る前とはだいぶ違いを感じるよ！」とおっしゃっていただき、フーは施工の効果がでてひと安心してます🐾

今回は梅雨に入り、壁モルタルのひび割れている個所から雨水が入り込んで、更にひび割れが広がってきている部分の補修です。一度モルタルを砕いて補修する必要があり、なるべく早くお客さまに安心していただくため、注意しながら頑張ってお作業を行っています～。


壁が浮いてきているひび割れには早めの処置が大事です。日が経つにつれて壁が落ちてくるような、大変な事故を起こしかねないので注意して下さい！

万が一の際には取りあえず、剥がす段取りが適切ですぞ。

特に壁の上の方でひび割れを発見した際は、早めに業者を呼んで、どのようにしたらよいかを確認してもらった方がいいですね！

足場がないと対応が取れない場合があるので注意して下さい🐾

壁の劣化でひび割れから雨水が入り、一部分が浮いて、この辺りが波打っています



Refresh Time

明日の活力に！

見聞きた体験をご紹介します



リフォームアドバイザー

小石 麻奈美

こんにちは。毎日のお仕事や日常の中で、リフレッシュしたい！と思うことはありませんか？
私は旅行の計画を立てると、その日まで頑張ろうと（普段も頑張っていないわけではありませんが笑）
楽しみに日々が過ごせます。

今回は先月行ってきました東北旅行についてご紹介します。

宮城県の松島から南三陸、女川、陸前高田と復興中の東日本大震災の被災地を巡ってきました。太平洋沿いを車で北上したのですが、防潮堤の建設、土地の嵩上げ、道路整備がされている所が多くありました。一方で復興の象徴として再建された、「南三陸さんさん商店街」や女川駅周辺、松島には観光客が大勢いました。

一番印象に残っているのは南三陸で地元の方が案内する「語りバスツアー」です。震災遺構を見たりしたのですが、当時の状況を被災した方から直接聞くことができ、改めて津波の恐ろしさや人の絆の強さを感じました。


海岸沿いにお住まいだった方は普段から津波に対する意識もあり、海の変化を感じることができたので避難もスムーズだったそうですが、お話をしてくださったその方は海から離れた川沿いの集落にお住まいだったそうで、津波の避難訓練なども行ったことがなく、津波の襲来時は右往左往してしまっただけです。

日ごろから避難訓練をしたり、備え、考え、知ることが必要だということですよ。大震災から7年が経ち防災意識が薄れてきた今、皆さまもご家族で何かあった時の連絡方法や避難場所、防災用品の備えなどを改めてお話しただけたらと思います。

旅の楽しみでもある海を眺めながらの温泉やカキやウニ、アワビなど美味しいものもたくさん食べ、とても良い旅でした。皆さまも是非行ってみてください。



ホテルの部屋にえさをもらいに来るウミネコたち



陸前高田の奇跡の一本松



先日当社で開催した「お客様感謝祭！バスツアー」ですが、
沢山のお客さまにご参加いただき、とても楽しい時間が過ごせました。本当にありがとうございました。

東京ビックサイトで行われたLIXILのリフォームフェアをご覧いただいた後、築地に移動してお食事とお買い物、という流れでしたが、あっという間に帰りの時間になってしまいました。お客さまと仕事以外の場で接すると、より身近に色々なお話をすることが出来て、これからも長いお付き合いが築けていけるように感じました。今回はご参加いただけなかったお客様も、ぜひ次回にご参加いただけたらと思います。

電話しようと思っていたところで丁度良かったと、リフォームのご相談をいただいたお客様もいらして、こういった機会以外でも、気軽に声をかけていただけるようにならないといけないなあと思いました。

この『フジハート』をご覧くださっている方の中にも、電話するタイミングがなかなかない、とっていらっしゃる方もおられるかと思いますが、ショートメールでもFAXでも、どんな形でも、いつでもご連絡いただけたらと思います。

担当者名前なんだから・・・と思い出せなくても、大丈夫です。お客様のお名前さえお伝えいただければ！（笑）



ざくばらんに！

大工さんのお仕事を話してみます・・・



大工

杉原 光雄

「継手（つぎて）のお話し」

腰掛鎌継手を造ってみました！

○材料・・・105mm×105mm角注入土台（防蟻処理してあるもので、一般的に一戸建ての土台に使われています）

○道具・・・鋸（手ノコ）・電動丸ノコ・叩きノミ・玄能・曲尺（さしがね）


作業手順は、いたってシンプル。①墨付け ②刻み ③組立 ④完成 と、こんな感じです！

①墨付け 墨付けとは？ 材料を加工するときの目印をつけること。
つまり線や点を打つ中心線などもね！
注意することは必ず凸と凹がかみ合うように墨をつけます。寸法を間違えないよう慎重に。

②刻み ただひたすらに付けた墨に沿って、切ったり削ったりします。
この時に切る手順や溝を掘る手順を間違えると、
その後の作業性が著しく悪くなるから要注意なのです！

墨付けの図面

③組立と④完成！



左上を女木、右下を男木と呼びます



完成！

腰掛鎌継手（こしかけかまつぎて）は男木の頭が「蛇の鎌首」に似ているのでこの名前が付いた継手で、引張力に対抗できるように考案された継手。主に家の土台、軒桁などの横架材の継手として使われます。

日だまり ✿ ゆるりらいふ

日常がちょっと楽しくなる豆知識などを主婦のつぶやきでお伝えします



スタッフ
阿部 桃子

このたび我が家に新しい家族が加わりました(^^) チワワのサニー君です。
我が家の長男から犬が飼いたい、とずっと何年もお願いされていました。その度に「ウチは留守がちな家だから無理だよ～」とか、「お母さんは面倒みられないよ」と断っていたのですが、一向に彼の意志は変わらず…そのうち私も犬が飼いたくなってしまいました(笑)

ペットショップからの購入ではない出会いの方法を調べると、保健所や多頭飼育崩壊のお宅(過剰に繁殖したペットによって生活が破たんした飼い主)等から犬を保護し、治療などをして里親さんに譲渡する活動をしているボランティア団体が数多くあることを知りました。その中から、静岡県を拠点に個人で保護活動されている『GO!保護犬GO!』さんに里親を申し込むことにしました。ブログで見たサニー君に会いたいなと思って譲渡会へ行きましたが、彼が「触らないで!」オーラ全開で隅っこにいたので、触れ合うことができませんでした。そこで娘が抱っこできた別の仔を申し込んだのですが、ボランティアさんから「家族の一員になれば元気な甘えん坊です」とお勧めされたのが、なんとサニー君。縁を感じて決定しました。

家族として迎えてからもしばらくは、そばに寄ると唸っていて、ハウスからなかなか出られずにいましたが、少しずつ心を開いてくれています。子ども達とはなかなか距離が縮まらないのですが、3人ともサニー君のペースで、と接しています。時間がかかるとは思いますが、保護された時に「彼に明るい未来がありますように」と名付けられた名前の通り、明るく一緒に過ごしていけたらなと思っています。

今回いくつかの保護団体の譲渡会へ行きましたが、まずはこのような活動を知ってほしい、そして色々な団体を見ていただけたら、と皆さん真摯に活動されていて、頭が下がる思いでした。



譲渡会の時のサニー



家に来た当初



少しずつ家族に

Thank you for reading. 編集後記



スタッフ
三角 由香

4年分のフジハート▶

フジハートが創刊から5年目を迎えました。
今月からは大庭と大船の営業所スタッフがひと月おきに記事を担当します。
バラエティーのある内容になりそうで、私も編集するのが楽しみです。また、職人さんのコーナーも岡から^{ならはら}榎原にバトンタッチしました。岡とはひと味違う切り口で施工現場の様子や専門用語の解説などを伝えてくれると思います。

読んで下さっているみなさんからの声が届きになりますので、感想などをお寄せいただけると嬉しいです。このページ右下にあるQRコードまたはインターネットの検索などから、フジアートのホームページに行ってくださいと、

「お問い合わせフォーム」からメールが送れます。率直なご意見をお待ちしています。どうぞよろしくお願いいたします!



フジアート株式会社

藤沢大庭営業所 & ショールーム
〒251-0861 藤沢市大庭 5138-1
☎ 0120-34-6829

鎌倉大船営業所
〒247-0056 鎌倉市大船 3-15-28
☎ 0120-43-6829



フジアートHP